

Утверждаю:
Директор
ТООО Центр «Свобода»
М. Пахомчик В.К. Пахомчик
3 апреля 2023 г.

ПОЛОЖЕНИЕ

экологического фестиваля «Я Планета»

2-6 августа 2023 г.



г. Тюмень 2023 г.



ПОЛОЖЕНИЕ экологического фестиваля «Я Планета»

I. Общие положения:

Цели:

1. Формирование экологической культуры детей и подростков.
2. Объединение и обмен опытом школьных лесничеств и экологических организаций регионов России.
3. Создание условий для развития личности детей и подростков, их интеллектуальных и творческих способностей.
4. Профессиональная ориентация молодого поколения.
5. Формирование здорового образа жизни.

Задачи:

1. Организация и проведение мероприятий форумного, фестивального и семинарского форматов для школьных лесничеств и экологических объединений регионов России.
2. Проведение обучающих занятий, мастер-классов, практикумов, игр, квестов и других видов индивидуальной и коллективной образовательной деятельности для детей и подростков.
3. Организация мероприятий, вовлекающих детей и подростков в разные виды творчества.
4. Обмен опытом среди педагогов и лесничих.
5. Вовлечение школьников в природоохранную работу.

II. Организаторы фестиваля:

- ТООО Центр «Свобода»,
- Центр развития экологических программ «Живая планета»,
- Фонд развития творчества «Жизнь и дело»,
- Межрегиональная общественная организация «Федерация современного искусства».

Фестиваль организуется при поддержке:

- Депутата Государственной Думы РФ Карпова А.Е.,
- Общественной палаты Тюменской области
- Депутата Тюменской областной Думы Швецовой О.В.,

Информационную поддержку оказывают:

- Департамент по общественным связям, коммуникациям и молодежной политике Тюменской области,
- Медиа-холдинг «Сибинформбюро»;
- АНО «Тюменская область сегодня»;
- Парламентская газета «Тюменские известия».

III. Участники фестиваля:

- Школьные лесничества и экологические объединения Тюменской области.
- Школьные лесничества и экологические объединения регионов России.
- Добровольцы (старшеклассники, студенты, выпускники школьных лесничеств).
- Руководители школьных лесничеств (педагоги, лесничие).
- Учащиеся школ г. Тюмени
- Ведущие мастер-классов.
- Представители творческих коллективов г. Тюмени.
- Партнеры фестиваля и их дети.

Состав команды: 6 человек от каждого школьного лесничества, руководитель и лесничий.

Возраст участников: 10-17 лет.

IV. Место и время проведения:

- Территория экоцентра «Лесной дом» ТООО Центр «Свобода», 32 км. Старого Тобольского тракта.
- 2-6 августа 2023 г.

V. Условия пребывания на фестивале:

1. Проживание в палатках и домиках на территории «Лесного Дома» в сосновом лесу.
2. Стационарное питание.
3. Оборудованная сцена для творческих номеров, презентаций и кинопоказов.
4. Павильоны и открытые площадки для мастер-классов, семинаров.
5. Телефонная связь.
6. Баня.
7. Живописный берег оз. Антоново.

ПОЛОЖЕНИЕ экологического фестиваля «Я Планета»

VI. Инвентарь и оборудование:

Для обеспечения комфортного проживания и участия в фестивале каждая команда должна иметь:

- форму членов школьного лесничества,
- спортивную одежду и обувь,
- палатки, спальники, коврики,
- компас для конкурса «Лесная эстафета»,
- тарелки, кружки, ложки, вилки для столовой, на каждого члена команды,
- котелок и другой кухонный инвентарь для конкурса «Лесной кулинар»,
- материалы для выставки-ярмарки.

VII. Мероприятия фестиваля:


1. Торжественное открытие фестиваля.
2. Презентация школьных лесничеств (выступление-визитка, обустройство палаточного лагеря, электронная презентация) (См. Приложение 2).
3. Конкурсы «Лесная эстафета», «Лесной кулинар» (См. Приложение 3 и 4).
4. «День открытых дверей» - знакомство со школьными лесничествами.
5. Мастер-классы «Погружение»:
 - ландшафтный дизайн (создание и реализация ландшафтного проекта, создание арт-объектов из природных материалов),
 - резьба по дереву (создание ландшафтного объекта из дерева),
 - создание экотропы (практикум по созданию экоэкскурсии в лесу),
 - лекарственные травы (изучение лекарственных трав, создание сборов),
 - дендрология и таксация (изучение особенностей лесоводческой деятельности),
 - ботаника (изучение местного растительного царства – составление карты местности),
 - туризм,
 - инженерия лесовосстановления и лесопользования – использование квадрокоптеров.

Каждый мастер-класс проводится в течение 2 дней фестиваля, тем самым погружая участников в изучение темы с разных сторон, позволяя на практике отработать и закрепить знания, в результате получая готовый продукт. Знания, полученные на мастер-классах, будут использоваться в работе школьных лесничеств в течение года.

5. Творческие мастер-классы – лепка из глины, художественная мастерская, изделия из крапивы, создание панно из цветов, украшение из эпоксидной смолы с растительным узором, картины из шерсти, приготовление бездрожжевого хлеба, изготовление 3D-моделей из дерева и другие.
6. Программа «Моя идея. Путь от идеи до реализации» учит создавать и реализовывать социально важные проекты, заполнять гранты, привлекать средства для реализации проекта. На фестивале организаторы разыграют гранты на сумму 3, 5 и 7 тыс. руб. для реализации проектов в рамках деятельности школьных лесничеств. Желающие команды участвуют в программе «Моя идея. Путь от идеи до реализации», разрабатывают свой проект и презентуют его для получения гранта. 2 занятия.
8. Встречи с интересными людьми различных экопрофессий.
9. Выставка-ярмарка «Природа и творчество» (См. Приложение 8).
10. «Методическая копилка» для педагогов.
11. Круглый стол «Развитие движения школьных лесничеств России». Участники - педагоги, родители, активисты школьных лесничеств, волонтеры, партнеры, ФБУ ВНИИЛМ «Сибирская лесная опытная станция», Департамент лесного комплекса Тюменской области.
12. Оздоровительные зарядки.
13. Вечерние мероприятия.
14. Торжественное закрытие фестиваля и творческие номера участников (См. Приложение 9).

IVIII. Подведение итогов фестиваля:

1. Призовые места в конкурсе «Лесная эстафета» и «Лесной кулинар» (1, 2, 3) определяются по наивысшей сумме баллов, выставленных членами комиссии по каждому лесничеству и индивидуально (в конкурсе «Лесная эстафета»). Оценка проводится по 5-ти балльной системе.
2. Специальный приз за визитку и оформление бивака.
3. Награждение педагогов за «Методическую копилку».



ПОЛОЖЕНИЕ экологического фестиваля «Я Планета»

IX. Конкурсная комиссия:

Председатель: Директор ФБУ ВНИИЛМ
«Сибирская лесная опытная станция»
Папулов Е.С.

Члены комиссии:

- Директор ТООО Центр «Свобода», исполнительный директор Фонда «Жизнь и Дело», руководитель Центра развития экологических программ «Живая Планета» - Пахомчик Вера Константиновна.
- Ведущий специалист ТООО Центр «Свобода», Центра развития экологических программ «Живая Планета» - Тополова Надежда Николаевна.
- Представитель департамента лесного комплекса Тюменской области.
- Представители школ.
- Представители лесничеств.

X. Обеспечение безопасности участников

- Руководители делегаций (наставники) несут ответственность за безопасность и поведение участников во время проведения мероприятий, а также за соблюдение требований техники безопасности, которые должны соответствовать правилам поведения участников экофестиваля и принимают меры по профилактике травматизма.

Организатор экофестиваля, на базе которого проходит мероприятие, обеспечивает безопасность участников и зрителей в соответствии с Постановлением Правительства РФ от 25 марта 2015 г. № 272 «Об утверждении требований к антитеррористической защищенности мест массового пребывания людей и объектов (территорий), подлежащих обязательной охране, безопасности таких мест и объектов (территорий)»; обеспечивает сопровождение мероприятия медицинским работником.

XI. Финансирование

- Транспортные расходы на фестиваль, оплата суточных и питания в дороге осуществляется за счет направляющей стороны.
- Основное финансирование мероприятий фестиваля осуществляется за счет средств организаторов, спонсорских средств, а также из не запрещенных законом источников.
- Для школьных лесничеств Тюменской области участие в фестивале бесплатное.
- Для школьных лесничеств других регионов и иных заинтересованных лиц организационный взнос на участие в фестивале составляет 3000 рублей на 1 человека. Участие на 1 день составляет 750 рублей на 1 человека.

XII. Контактная информация

Адрес организации:

г. Тюмень, ул. Осипенко, д. 32
Телефон / Факс: +7 (3452) 46-02-73
E-mail: liberte-center@yandex.ru
Сайт: www.planet-eco.ru

Руководитель организации:


Вера Константиновна Пахомчик
моб. тел.: 8-912-382-34-89

Ведущий специалист:

Надежда Николаевна Тополова
моб. тел.: 8-912-399-20-28

Педагог: Маргарита Сергеевна Минваева

моб. тел.: 8-958-261-24-34



ПОЛОЖЕНИЕ
экологического фестиваля «Я Планета»

Приложение 1

1. Школьное лесничество _____
2. Адрес: _____
3. Контактный телефон / факс / эл. почта: _____
4. Список участников слета: _____


№	Ф. И. О.	Полная дата рождения	Класс	Домашний адрес	Наличие справки от врача	Наличие разрешения от родителей

5. Руководители: (Ф.И.О. (полностью)), должность _____
6. Дата, время, вид транспорта приезда в г. Тюмень _____
7. Оснащенность / наличие
– спальных мешков на каждого человека, руководителя, сопровождающего команды _____,
– ковриков на каждого человека, руководителя, сопровождающего команды _____,
– палаток вместимостью для всех членов, руководителей, сопровождающих команды _____,
– мед. аптечки, медикаментов от простуды, болей, воспалений, расстройств желудка, репеллентов,
– теплых сезонных вещей для каждого члена команды,
– посуда.

При отсутствии какого-либо оснащения просим указать это в заявке и какое количество необходимо.

Подпись руководителя _____

Контактный мобильный телефон _____





ПОЛОЖЕНИЕ экологического фестиваля «Я Планета»

Приложение 2

Презентация школьных лесничеств и экологических объединений

Цель: представить школьное лесничество, экологическое объединение.

1. Презентация ШЛ - Визитка

Цель: презентовать деятельность в занимательной форме.

Условия проведения соревнования:

- В занимательной форме представление, рассказ о своей деятельности.
- Время - 5 минут.

Акценты при выступлении:

- создание образа школьного лесничества, экологического объединения,
- передача отношения к природе,
- содержание выступления,
- оригинальность,
- артистичность.

2. Обустройство палаточного лагеря

Цель: проверка умения создавать комфортные условия проживания в палаточном лагере в естественной природной среде.

Условия проведения соревнования:

- оформляется в первый день,
- конкурс проводится в течение 3 дней.

Акценты при обустройстве:


- удобство и комфорт распределения зон бивака (для жизни и трудовой деятельности), приспособленность к разным погодным условиям,
- оригинальность оформления,
- экологичность,
- содержательность и оригинальность представления, гостеприимство,
- творческий подход,
- содержание места в чистоте.

3. Электронная презентация школьного лесничества и экологического объединения «Изюминка нашего школьного лесничества»

Цель: презентация в электронной форме особенностей, уникального опыта своего школьного лесничества, экологического объединения.

Условия проведения:

- В электронном виде представить особенности деятельности своего школьного лесничества, экологического объединения (например, создание парка-сквера, проведение какой-нибудь необычной акции, оригинальное оформление своего опытного участка, выращивание посадочного материала (объемы, качество, разнообразие видов посадочного материала), высаживание и выращивание деревьев (объемы, качество, разнообразие видов посадочного материала, например, создание дендрария), работа с лесничеством, работа с учащимися и населением и т.п.).
- Создание презентации в программе PowerPoint.
- Время - 5 минут.
- Показ презентации сопровождается комментариями представителя команды или всей командой.
- Показ презентаций планируется в вечернее время на мультимедиа экране.



Приложение 3

Конкурс «Лесная эстафета»

Цель: проверка знаний специализированных дисциплин, навыков ориентирования на местности, сплочение команды.

Условия проведения соревнования:

- команда должна состоять из 6 человек (руководитель с командой не бежит),
- команда должна при себе иметь компас,
- форма одежды – спортивная,
- перед конкурсом команды проходят инструктаж и стартуют в порядке очереди.

Условия прохождения этапа:

- Задается определенный маршрут движения участников конкурса, т.е. команда должна уметь определять азимут и двигаться по нему.
- Прибытие на этап - счет по последнему члену команды.
- Капитан сдает маршрутный лист судьбе этапа.
- Получает разрешение на выполнение.
- После выполнения задания строит команду.
- Получает у судьи маршрутный лист с отметками.
- Команда направляется к следующему этапу.

Если 2 команды одновременно пребывают на этап, то одна из команд занимает место ожидания.

Время ожидания отмечается в маршрутном листе и не засчитывается в общее время прохождения эстафеты.

Оценивается:

- Уровень знаний и умений.
- Работа в команде.

Краткое содержание этапов:

1. Этап «Лесная загадка»

2. Этап «Лекарственные растения»:

- Определение лекарственного растения во виду, по запаху и по вкусу.
- Необходимо знать видовое название растения, его свойства (см. Приложение 6).

3. Этап «Съедобные-несъедобные грибы»:

- Определение съедобных-несъедобных грибов во виду.
- Необходимо знать видовое название гриба, его свойства (см. Приложение 7).

4. Этап «Дендрология»:

- Определение породы и вида деревьев по листве, коре (см. Приложение 8).
- Таксация – определение размеров – высоты и диаметра, определение возраста, краткая характеристика.

5. Этап «Зоология»:

- Определение животных, занесенных в красную книгу Тюменской области.
- Определение видов животного мира по фото, следам, следам жизнедеятельности.

6. Этап «Что в коробочке?»

7. Этап «Остров выживания»

8. Этап «Преодоление природных препятствий»





ПОЛОЖЕНИЕ экологического фестиваля «Я Планета»

Приложение 4

Цель: выявить сноровку и умение готовить пищу в полевых условиях, издание буклета рецептов.

Условия проведения соревнования:

- конкурс проводится на подготовленном костровом месте,
- разжигание костра и приготовление блюд начинается после команды «старт»,
- время приготовления и сервировки блюд - 2 часа,
- в меню 2 блюда: горячее основное блюдо и напиток,
- блюдо должно включать дары природы, приготовлено из натуральных продуктов,
- каждая команда презентует свое блюдо.

Критерии оценки:

- соблюдение санитарных правил,
- оригинальность замысла,
- вкусовые качества и направленность на здоровую пищу,
- творческое представление блюд.


Предложение!

Привезите с собой на фестиваль уже готовое оформленное меню и рецепты, а также электронную версию, чтобы по окончании конкурса мы могли составить книгу рецептов и подарить ее всем командам.

Приложение 5

Виды дикорастущих лекарственных растений, которые необходимо знать участникам ШЛ и уметь определять:

1. Кислица обыкновенная (сем. Кисличные)
2. Лук медвежий (сем. Лилейные)
3. Тысячелистник обыкновенный (сем. Сложноцветные или Астровые)
4. Ромашка аптечная (сем. Сложноцветные или Астровые)
5. Клевер луговой (сем. Бобовые)
6. Подмаренник настоящий (сем. Мареновые)
7. Мать-и-мачеха обыкновенная (сем. Сложноцветные или Астровые)
8. Пижма обыкновенная (сем. Сложноцветные или Астровые)
9. Лянка обыкновенная (сем. Норичниковые) – «Львиный зев»
10. Подорожник (сем. Подорожниковые)
11. Иван-чай узколистный (сем. Кипрейные)
12. Кровохлебка лекарственная (сем. Розоцветные)
13. Лилия кудреватая (сем. Лилейные) – «Саранка»
14. Душица обыкновенная (сем. Губоцветные или Яснотковые)
15. Цикорий обыкновенный (сем. Сложноцветные или Астровые)
16. Тимьян ползучий, чабрец, богородская трава.
17. Мята полевая.
18. Василек синий.
19. Зверобой продырявленный.
20. Медуница.
21. Крапива двудомная.



Приложение 6

Названия грибов, которые необходимо знать участникам ШЛ и уметь их определять:

Съедобные грибы:

1. Белый гриб.
2. Груздь.
3. Маслята.
4. Рыжики.
5. Подосиновик (красноголовик).
6. Подберезовик.
7. Волнушка.
8. Козляк.
9. Сыроежки.
10. Лисички.
11. Опята.
12. Шампиньоны.
13. Свинушка.
14. Моховик зеленый.
15. Сморчки.
16. Строчок.
17. Вешенка.

Ядовитые грибы:

1. Желчный гриб.
2. Бледная поганка белая.
3. Мухомор.

Есть просто несъедобные грибы из-за неприятного вкуса или запаха.

Это: перечный гриб, ложноопенок, валуй ложный, ложнодождевик (обыкновенный, бородавчатый).

Все эти грибы вызывают отравления той или иной степени.

Приложение 7


Виды деревьев и кустарников, которые необходимо знать участникам ШЛ и уметь их определять:

Хвойные породы:

1. Ель европейская (обыкновенная)
2. Лиственница сибирская
3. Можжевельник высокий
4. Пихта сибирская
5. Сосна кедровая сибирская (сибирский Кедр)
6. Сосна обыкновенная

Лиственные породы:

1. Береза
2. Вишня обыкновенная
3. Вяз гладкий (обыкновенный)
4. Дерен белый (сибирский)
5. Дуб
6. Карагана древовидная (желтая акация)
7. Клен остролистный
8. Липа крупнолистная
9. Рябина обыкновенная
10. Черемуха обыкновенная
11. Яблоня лесная
12. Осина
13. Ива
14. Ольха





ПОЛОЖЕНИЕ экологического фестиваля «Я Планета»

Приложение 8

Выставка-ярмарка «Природа и творчество»

Цель выставки-ярмарки – знакомство с дарами природы и творчеством людей различных регионов России.

Каждая команда представляет на выставке-ярмарке то, чем богат их родной край. Это могут быть:

- Дары Природы (варенье, сушеные ягоды, грибы, соленья, лекарственные травы в виде сборов и т.п.). Приветствуется интересное оформление – упаковка, подписи, рецепты и т.п.
- Творческие поделки, представляющие таланты, возможно особенности данного региона.

На выставке-ярмарке можно будет продать, обменять или подарить свои товары!

Приложение 9

Торжественное закрытие фестиваля

Предлагаем на закрытие фестиваля подготовить оригинальный, авторский, творческий номер на тему Природы, своего отношения к Лесу.

Виды: сценка, танец, рассказ, стих, акробатика, музыкальный номер и другие.

В заявку на фестиваль включить:

- название номера,
- продолжительность.

Необходимо сообщить организаторам до 20 июля и выслать видео запись.

Лучшие номера будут исполнены на закрытии фестиваля.

